

DIREZIONE DOGANE

AVVISO

CBAM – ACCESSO AL PORTALE

Roma, 30 novembre 2023 – Si segnala che, a seguito dell’attivazione del Registro CBAM da parte della Commissione, avvenuta il 1 ottobre 2023, sarà possibile per tutti i dichiaranti interessati effettuare, dal 4 dicembre 2023, la richiesta di autorizzazione per l’accesso al portale CBAM dedicato ai dichiaranti e iniziare, dal giorno successivo in ambiente di test, a familiarizzare con tutte le funzionalità attivate al suo interno.

A tal proposito sono disponibili le istruzioni operative per i dichiaranti per la procedura di accesso alla pagina web del [Ministero dell’Ambiente e della Sicurezza Energetica](#) e dell’[Agenzia delle Dogane e dei Monopoli](#).

Si invitano inoltre tutti i soggetti interessati a visitare periodicamente i seguenti siti dedicati al CBAM per poter disporre delle informazioni aggiornate e conoscere eventuali novità:

Commissione Europea – DG TAXUD: https://taxation-customs.ec.europa.eu/carbon-border-adjustment-mechanism_en

Autorità Nazionale CBAM: <https://www.ets.minambiente.it/NovitaEUETS/CBAM>

Agenzia delle dogane e dei Monopoli: <https://www.adm.gov.it/portale/cbam-carbon-border-adjustment-mechanism>

Per informazioni aggiuntive o altre eventuali problematiche si invitano i dichiaranti a contattare l’Autorità Nazionale CBAM all’indirizzo e-mail authority.cbam@euets.it.

Istruzioni per l'accesso all'applicazione "CBAM Registry" della Commissione Europea

Il registro CBAM è un'applicazione disponibile a questo indirizzo:

<https://cbam.ec.europa.eu/declarant>

A seguito dell'accesso sul registro, il primo adempimento per gli operatori economici sarà provvedere all'inserimento delle dichiarazioni riguardanti i dati di importazione relativi al IV trimestre 2023, che dovranno essere trasmesse a partire dal 1° gennaio 2024. Il dichiarante può, fin da ora, effettuare simulazioni di invio (relative a trimestri precedenti) nell'ambiente di addestramento del "CBAM Registry" disponibile a questo indirizzo:

<https://conformance.cbam.ec.europa.eu/declarant>

L'accesso al "CBAM Registry" è consentito ad una persona fisica, dotata di credenziali SPID, CIE o CNS, preventivamente delegata/autorizzata dall'azienda attraverso il sistema autorizzativo doganale denominato MAU "Modello autorizzativo unico".

Si ricorda che per poter richiedere l'autorizzazione per l'accesso ai sistemi EU, l'utente deve essere dotato di codice EORI.

Per l'accesso al "CBAM Registry" occorre effettuare necessariamente la delega ad una persona fisica (impiegato) in quanto non viene consentita la delega ad un soggetto persona giuridica (infatti "CBAM Registry" non accetta una delega di secondo livello).

Nota bene: se l'azienda non ha mai richiesto autorizzazioni nel portale del sistema doganale, occorre effettuare l'accreditamento nel sistema doganale attraverso l'accesso del proprio legale rappresentante (persona fisica) che dovrà nominare un "gestore delle autorizzazioni" seguendo le istruzioni contenute nel tutorial rinvenibile all'indirizzo: <https://www.adm.gov.it/portale/mau>

Modalità di richiesta dell'autorizzazione

Il "gestore delle autorizzazioni" dell'azienda deve accedere al portale ADM, selezionare la voce di menu: "Mio profilo" e, operando per conto dell'azienda, richiedere l'autorizzazione EU "CBAM_DECLARANT" (nome applicazione: CBAM-APP) delegandola per mandato alla persona fisica che effettuerà l'accesso (la delega è necessaria anche se il gestore intende abilitare sé stesso).

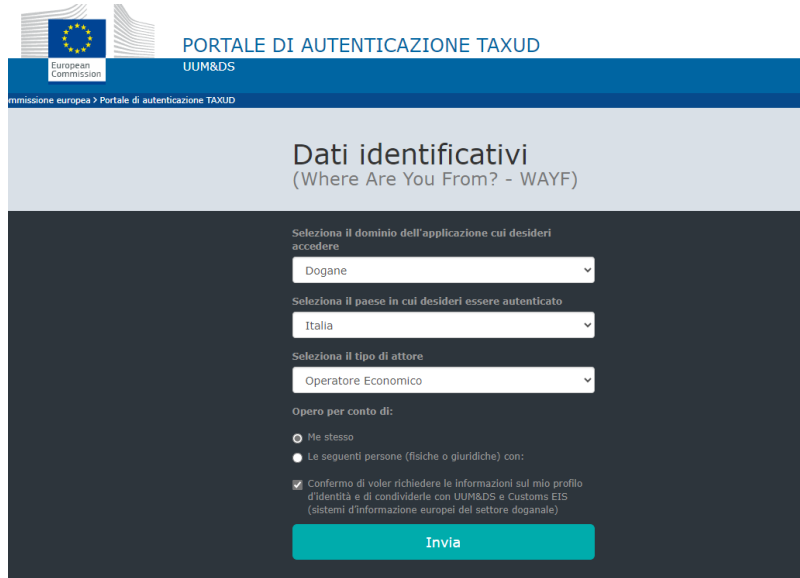
Le autorizzazioni e le deleghe inserite nel sistema MAU sono immediatamente operative in ambiente reale e divengono operative in ambiente di addestramento dal giorno successivo.

Istruzioni per l'accesso

Una volta che la persona fisica ha ricevuto la delega dal "gestore dell'autorizzazione" dovrà quindi accedere al CBAM Registry.

L'accesso al sistema prevede la compilazione della pagina WAYF (*Where Are You From*), di cui si riportano due esempi di compilazione:

- 1) Ditta individuale che effettua l'accesso senza delega:

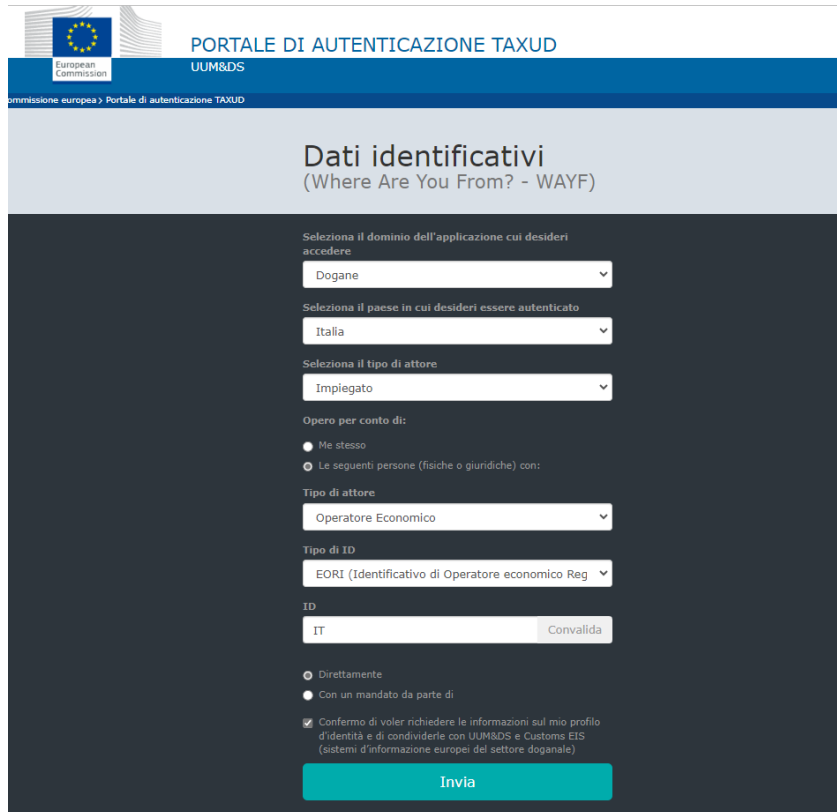


The screenshot shows the 'PORTALE DI AUTENTICAZIONE TAXUD' interface. The page title is 'Dati identificativi (Where Are You From? - WAYF)'. The form includes the following fields and options:

- Seleziona il dominio dell'applicazione cui desideri accedere: Dogane
- Seleziona il paese in cui desideri essere autenticato: Italia
- Seleziona il tipo di attore: Operatore Economico
- Opero per conto di:
 - Me stesso
 - Le seguenti persone (fisiche o giuridiche) con:
- Confermo di voler richiedere le informazioni sul mio profilo d'identità e di condividerle con UUM&DS e Customs EIS (sistemi d'informazione europei del settore doganale).

An 'Invia' button is located at the bottom of the form.

- 2) Utente che ha delegato un soggetto persona fisica (impiegato) per l'accesso:



The screenshot shows the 'PORTALE DI AUTENTICAZIONE TAXUD' interface. The page title is 'Dati identificativi (Where Are You From? - WAYF)'. The form includes the following fields and options:

- Seleziona il dominio dell'applicazione cui desideri accedere: Dogane
- Seleziona il paese in cui desideri essere autenticato: Italia
- Seleziona il tipo di attore: Impiegato
- Opero per conto di:
 - Me stesso
 - Le seguenti persone (fisiche o giuridiche) con:
- Tipo di attore: Operatore Economico
- Tipo di ID: EORI (Identificativo di Operatore economico Reg)
- ID: IT
- Direttamente
- Con un mandato da parte di:
- Confermo di voler richiedere le informazioni sul mio profilo d'identità e di condividerle con UUM&DS e Customs EIS (sistemi d'informazione europei del settore doganale).

An 'Invia' button is located at the bottom of the form.

Nota bene: Si evidenzia che il primo campo, relativo al dominio, deve essere valorizzato con “Dogane” anche se il sistema propone in alternativa la scelta “CBAM”, in quanto l’autenticazione avviene per mezzo del sistema doganale.

Una volta effettuato l’accesso alla pagina WAYF l’utente si ritroverà all’interno del CBAM Registry da cui procedere all’inserimento dei dati e (a partire dal 1 gennaio 2024) alla trasmissione della dichiarazione.

Assistenza

Per problematiche relative all’accesso al “CBAM Registry” e delucidazioni relative alla compilazione dei report l’utente deve inviare una richiesta di assistenza alla casella di posta elettronica authority.cbam@euets.it

specificando nell’oggetto la natura del problema come di seguito indicato:

- “[IT][CBAM]Oggetto”.

Nel caso di problematiche relative alla registrazione, si raccomanda di specificare sempre:


- il Codice Fiscale della persona fisica che effettua l’accesso ed il codice EORI dell’utente
- i dati utilizzati per compilare la pagina WAYF
- l’eventuale messaggio di errore ricevuto.

Documentazione

La documentazione completa, le guide, i corsi relativi al funzionamento del meccanismo e agli obblighi derivanti per i dichiaranti sono disponibili sul sito CBAM della Commissione Europea:

https://taxation-customs.ec.europa.eu/carbon-border-adjustment-mechanism_it?etrans=it

Sono inoltre disponibili informazioni specifiche:

<p>nella sezione dedicata del portale del MASE (Ministero dell’Ambiente e Sicurezza Ecologica):</p> <p>Portale EU-ETS – Sezione CBAM</p>  <p>MINISTERO DELL’AMBIENTE E DELLA SICUREZZA ENERGETICA</p>	<p>per quanto riguarda l’accesso al portale “CBAM Registry”, nella sezione dedicata al CBAM del portale ADM:</p> <p>CBAM – Carbon Border Adjustment Mechanism - Agenzia delle dogane e dei Monopoli (adm.gov.it)</p>  <p>AGENZIA ADM AGENZIA DELLE DOGANE E DEI MONOPOLI</p>
--	--

Si consiglia di visitare periodicamente i siti riportati per poter disporre delle informazioni aggiornate e conoscere eventuali novità.